

Активация лицензии ЛЭРС УЧЁТ

Для активации лицензии необходимо установить ПК «ЛЭРС УЧЁТ» на АРМ диспетчера.

Можно скачать по ссылкам:

- Самораспаковывающийся архив для установки на 64-разрядные операционные системы. Содержит бесплатную версию Microsoft SQL Server 2008 R2 Express 64-bit (с пакетом обновления 1) и .NET Framework 4.0; Для установки SQL-сервера на Window XP / 2003 требуется предварительная установка Windows Installer 4.5
 -
 - LERS_UCHET_FULL_x64.exe 220 МБ
http://www.teplocom-sale.ru/catalogue/software.php?SECTION_ID=485
- Самораспаковывающийся архив для установки на 32-разрядные операционные системы. Содержит бесплатную версию Microsoft SQL Server 2008 R2 Express 32-bit (с пакетом обновления 1) и .NET Framework 4.0; Для установки SQL-сервера на Window XP / 2003 требуется предварительная установка Windows Installer 4.5
 -
 - LERS_UCHET_FULL_x86.exe 192МБ
http://www.teplocom-sale.ru/catalogue/software.php?SECTION_ID=485
- Самораспаковывающийся архив с программой установки ЛЭРС УЧЕТ без дополнительных компонент. Для установки могут потребовать следующие компоненты:
 - NET Framework 4.0;
 - Microsoft SQL Server 2008 и выше.
 - Windows Installer v4.5 (только для установки SQL-сервера на Windows XP / 2003);
Во время установки установщик ЛЭРС УЧЕТ проверяет наличие необходимых компонент и при их отсутствии выдаст ссылки на страницы загрузки.
Данный вариант удобен, если у вас уже есть установленный SQL-сервер или вы хотите установить дополнительные рабочие места, веб-интерфейс или службы опроса.
- LERS_UCHET_x64.exe 39 МБ
http://www.teplocom-sale.ru/catalogue/software.php?SECTION_ID=485
- Самораспаковывающийся архив с программой установки ЛЭРС УЧЕТ без дополнительных компонент.
 - Для установки могут потребовать следующие компоненты:

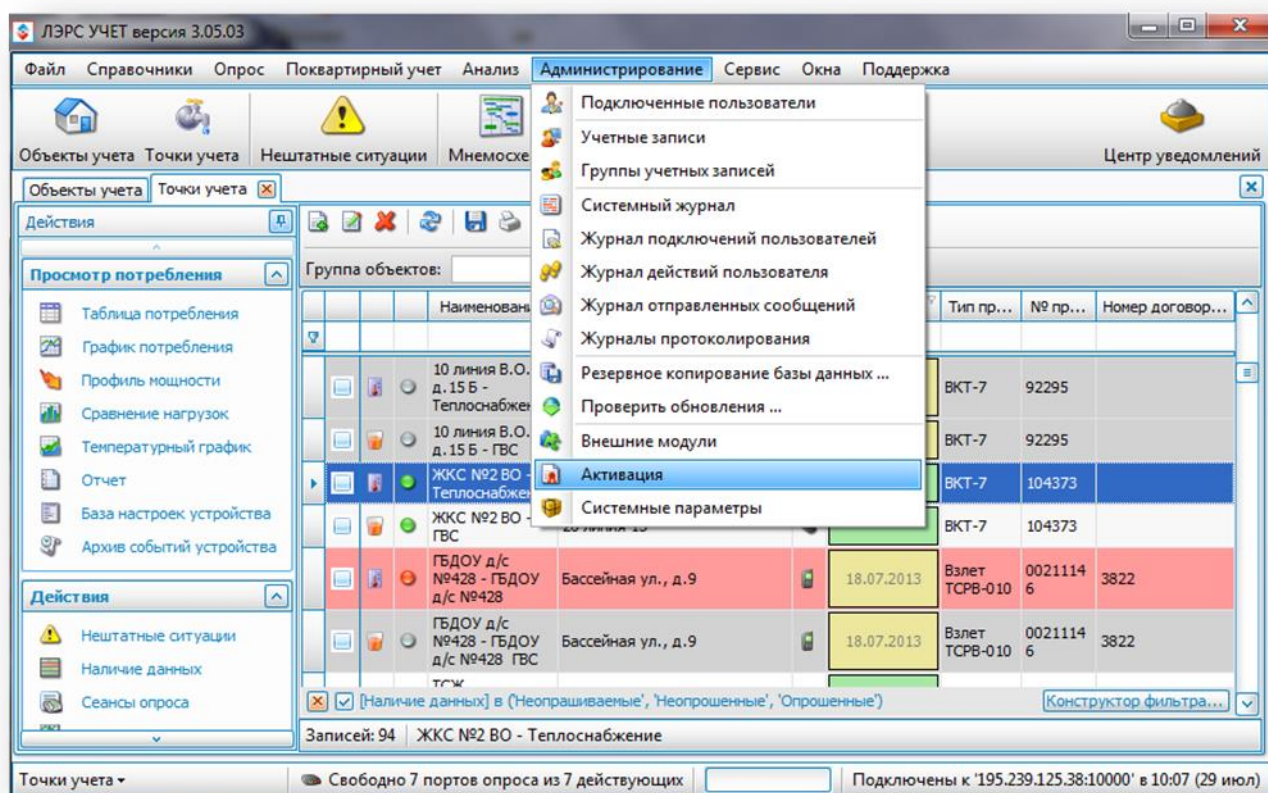
- NET Framework 4.0;
- Microsoft SQL Server 2008 и выше.
- Windows Installer v4.5 (только для установки SQL-сервера на Windows XP / 2003);

Во время установки установщик ЛЭРС УЧЕТ проверяет наличие необходимых компонент и при их отсутствии выдаст ссылки на страницы загрузки.

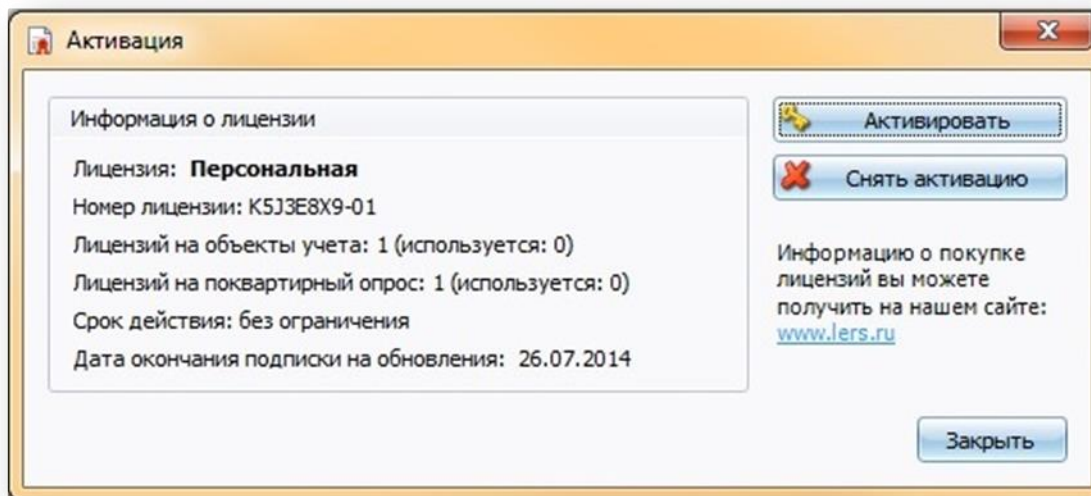
Данный вариант удобен, если у вас уже есть установленный SQL-сервер или вы хотите установить дополнительные рабочие места, веб-интерфейс или службы опроса.

- LERS_UCHET_x86.exe 39 МБ
http://www.teplocom-sale.ru/catalogue/software.php?SECTION_ID=485

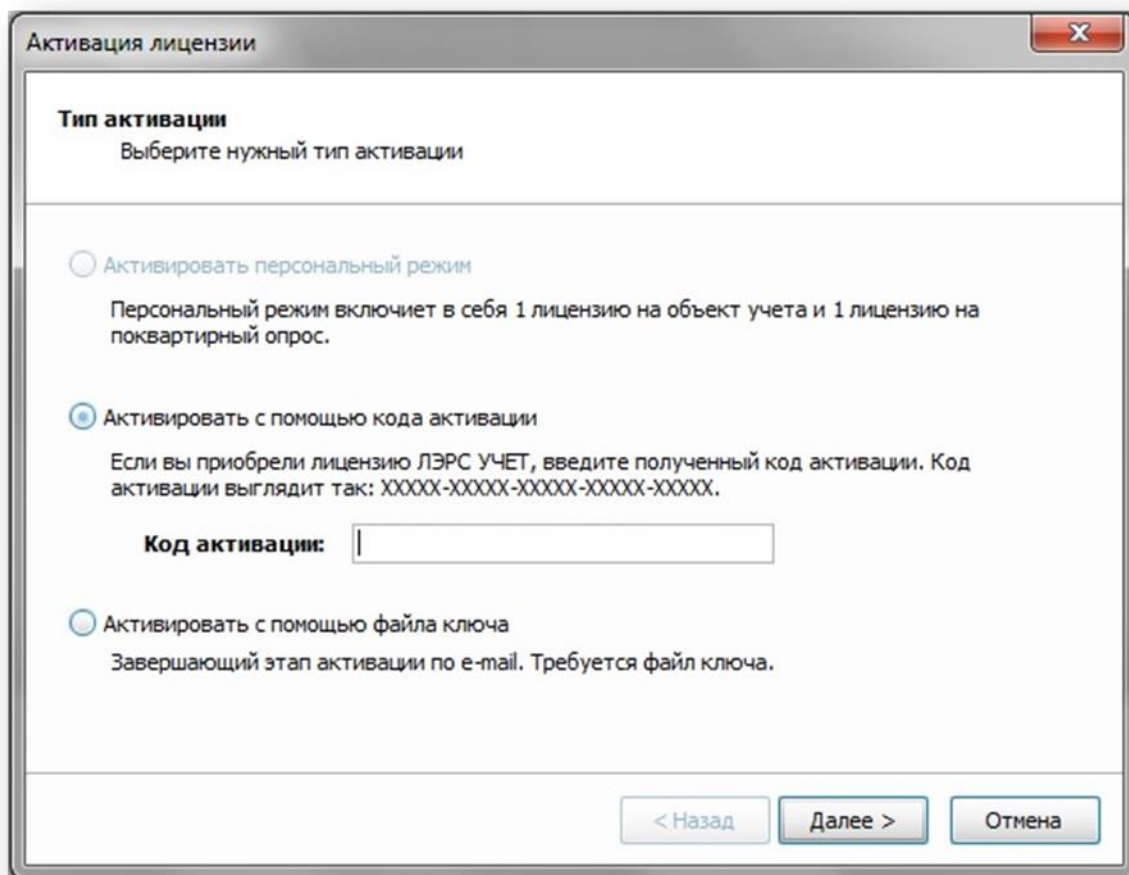
После запуска программы выбираем пункт главного меню «Администрирование» → «Активация»



→ «Активировать»



Далее выбираем «Тип активации»:



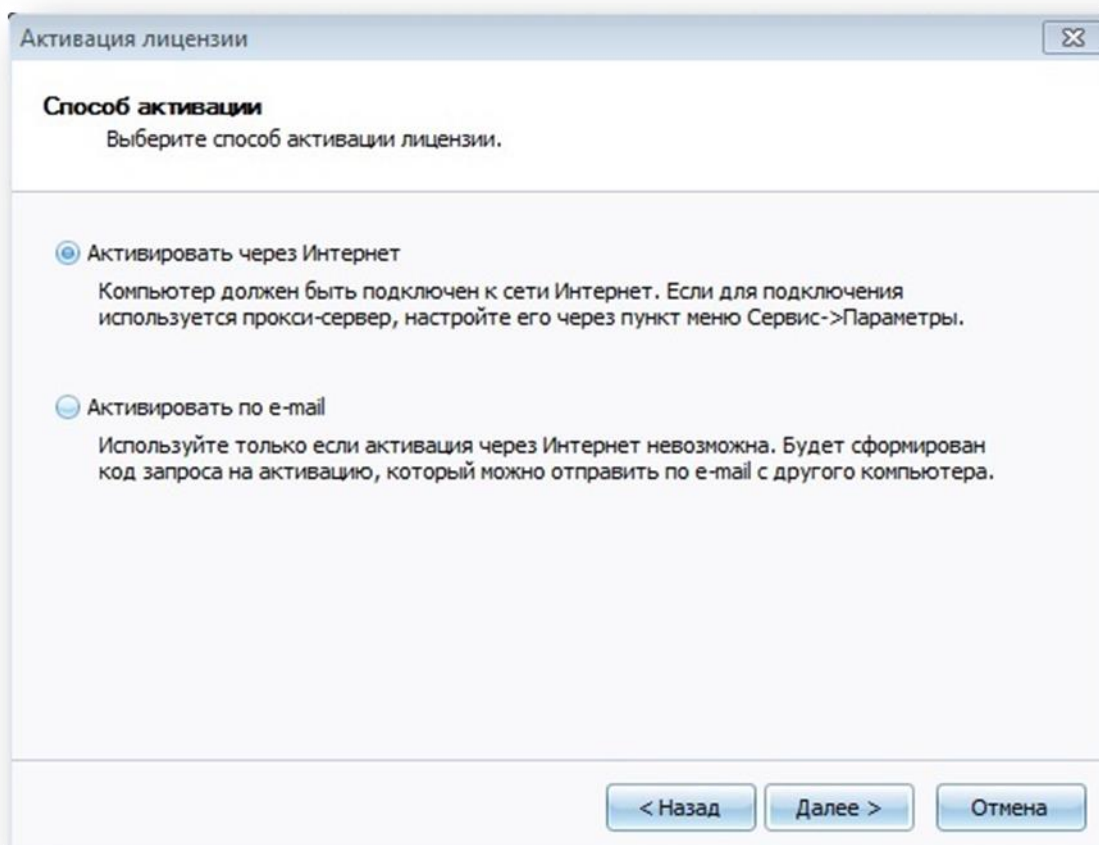
Активировать с помощью кода активации

Введите полученный код активации в формате: XXXXX-XXXXX-XXXXX-XXXXX-XXXXX
Код предоставляется Отделом систем диспетчеризации ЗАО «НПФ Теплоком» в течение 5 -7 рабочих дней после оплаты программы.

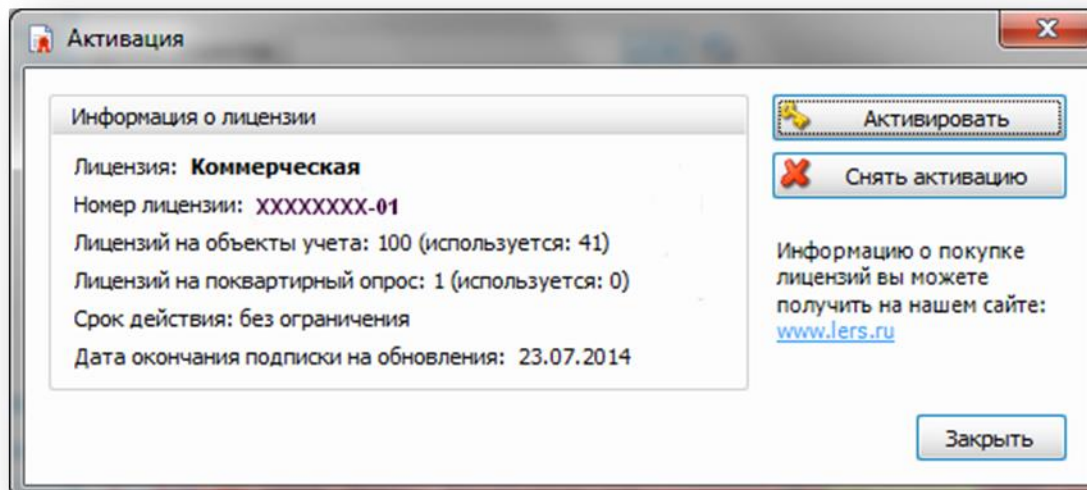
Нажимаем «Далее» и выбираем «Способ активации».

Активировать через Интернет

Нажимаем «Далее». Программа активирует код через интернет. Это займет несколько секунд.



Посмотреть сведения о действующей лицензии можно через пункт главного меню «Администрирование» → «Активация»



Контакты для связи:

Остриков Сергей Вячеславович

Начальник отдела систем диспетчеризации ЗАО «Теплоком-Инжиниринг»

e-mail: OSV@teplocom-holding.ru

тел.: 8 800 250 03 03, (доб.7395) бесплатный звонок по России

моб.: +7 906 276 67 71

Skype: tc.npf.soft_dev

Володкевич Олег Михайлович

Ведущий инженер АСКУЭ, Отдел систем диспетчеризации ЗАО «Теплоком-Инжиниринг»

e-mail: VOM@teplocom-holding.ru

тел.: 8 800 250 03 03, (доб.7395) бесплатный звонок по России

моб.: +7 906 276 82 81

Skype: V.Oleg.m1

Пазуцан Анастасия Николаевна

Инженер АСКУЭ, Отдел систем диспетчеризации ЗАО «Теплоком-Инжиниринг»

e-mail: PAN@teplocom-holding.ru

тел.: 8 800 250 03 03, (доб.7394) бесплатный звонок по России

моб.: +7 906 276 67 03

Skype: tc.npf.pan